

COMISION ESTATAL DE GARANTIA DE ACCESO A LA INFORMACION PUBLICA (CEGAIP)

Estado Analítico del Ejercicio del Presupuesto de Egresos

Clasificación por Objeto del Gasto (Capítulo y Concepto)


Del 1 de Enero al 30 de Septiembre de 2020


Concepto	Egresos					Subejercicio B = (3 - 4)
	Aprobado	Ampliaciones/ (Reducciones)	Modificado	Devengado	Pagado	
	1	2	3 = (1 + 2)	4	5	
<b>Servicios Personales</b>	<b>24,939,947</b>	<b>1,057,074</b>	<b>25,997,021</b>	<b>16,409,341</b>	<b>16,157,056</b>	<b>9,587,681</b>
Remuneraciones al Personal de Carácter Permanente	13,945,595	-147,570	13,798,026	9,494,635	9,494,635	4,303,391
Remuneraciones al Personal de Carácter Transitorio	382,503	1,204,644	1,587,148	1,572,146	1,572,146	15,002
Remuneraciones Adicionales y Especiales	4,244,808	0	4,244,808	1,163,762	1,163,762	3,081,046
Seguridad Social	3,672,164	0	3,672,164	2,322,541	2,070,256	1,349,623
Otras Prestaciones Sociales y Económicas	2,295,960	0	2,295,960	1,578,570	1,578,570	717,390
Previsiones	0	0	0	0	0	0
Pago de Estímulos a Servidores Públicos	398,916	0	398,916	277,687	277,687	121,229
<b>Materiales y Suministros</b>	<b>339,260</b>	<b>185,221</b>	<b>524,481</b>	<b>296,509</b>	<b>296,509</b>	<b>227,973</b>
Materiales de Administración, Emisión de Documentos y Artículos Oficiales	262,760	175,048	437,808	255,650	255,650	182,158
Alimentos y Utensilios	15,000	0	15,000	9,827	9,827	5,173
Materias Primas y Materiales de Producción y Comercialización	0	0	0	0	0	0
Materiales y Artículos de Construcción y de Reparación	1,500	-28	1,472	830	830	642
Productos Químicos, Farmacéuticos y de Laboratorio	0	1,898	1,898	1,898	1,898	0
Combustibles, Lubricantes y Aditivos	60,000	0	60,000	20,000	20,000	40,000
Vestuario, Blancos, Prendas de Protección y Artículos Deportivos	0	0	0	0	0	0
Materiales y Suministros Para Seguridad	0	0	0	0	0	0
Herramientas, Refacciones y Accesorios Menores	0	8,304	8,304	8,304	8,304	0
<b>Servicios Generales</b>	<b>1,727,108</b>	<b>4,377,869</b>	<b>6,104,977</b>	<b>2,907,840</b>	<b>2,870,836</b>	<b>3,197,137</b>
Servicios Básicos	255,614	97,033	352,647	141,374	141,374	211,273
Servicios de Arrendamiento	614,180	1,243,906	1,858,086	1,124,596	1,124,596	733,490
Servicios Profesionales, Científicos, Técnicos y Otros Servicios	91,000	581,900	672,900	136,166	136,166	536,734
Servicios Financieros, Bancarios y Comerciales	57,500	77,659	135,159	115,034	115,034	20,124
Servicios de Instalación, Reparación, Mantenimiento y Conservación	74,800	824,011	898,811	861,410	861,410	37,401
Servicios de Comunicación Social y Publicidad	24,360	83,910	108,270	6,966	6,966	101,304
Servicios de Traslado y Viáticos	5,500	999,056	1,004,556	65,535	65,535	939,021
Servicios Oficiales	22,000	189,060	211,060	96,390	96,390	114,670
Otros Servicios Generales	582,154	281,333	863,487	360,369	323,365	503,118
<b>Transferencias, Asignaciones, Subsidios y Otras Ayudas</b>	<b>6,275,612</b>	<b>-6,275,612</b>	<b>0</b>	<b>0</b>	<b>0</b>	<b>0</b>
Transferencias Internas y Asignaciones al Sector Público	6,275,612	-6,275,612	0	0	0	0
Transferencias al Resto del Sector Público	0	0	0	0	0	0
Subsidios y Subvenciones	0	0	0	0	0	0
Ayudas Sociales	0	0	0	0	0	0
Pensiones y Jubilaciones	0	0	0	0	0	0
Transferencias a Fideicomisos, Mandatos y Otros Análogos	0	0	0	0	0	0
Transferencias a la Seguridad Social	0	0	0	0	0	0
Donativos	0	0	0	0	0	0
Transferencias al Exterior	0	0	0	0	0	0
<b>Bienes Muebles, Inmuebles e Intangibles</b>	<b>0</b>	<b>987,055</b>	<b>987,055</b>	<b>37,421</b>	<b>37,421</b>	<b>949,634</b>
Mobiliario y Equipo de Administración	0	473,587	473,587	22,047	22,047	451,541
Mobiliario y Equipo Educativo y Recreativo	0	0	0	0	0	0
Equipo e Instrumental Médico y de Laboratorio	0	0	0	0	0	0
Vehículos y Equipo de Transporte	0	0	0	0	0	0
Equipo de Defensa y Seguridad	0	0	0	0	0	0
Maquinaria, Otros Equipos y Herramientas	0	0	0	0	0	0
Activos Biológicos	0	0	0	0	0	0
Bienes Inmuebles	0	0	0	0	0	0
Activos Intangibles	0	513,468	513,468	15,375	15,375	498,093
<b>Inversión Pública</b>	<b>0</b>	<b>0</b>	<b>0</b>	<b>0</b>	<b>0</b>	<b>0</b>
Obra Pública en Bienes de Dominio Público	0	0	0	0	0	0

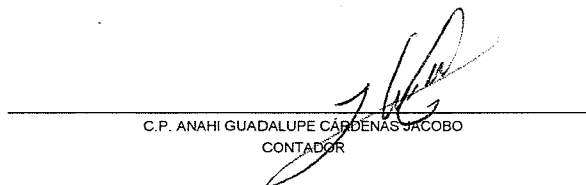
COMISION ESTATAL DE GARANTIA DE ACCESO A LA INFORMACION PUBLICA (CEGAIP)  
 Estado Analítico del Ejercicio del Presupuesto de Egresos  
 Clasificación por Objeto del Gasto (Capítulo y Concepto)  
 Del 1 de Enero al 30 de Septiembre de 2020


Concepto	Egresos					Subejercicio
	Aprobado	Ampliaciones/ (Reducciones)	Modificado	Devengado	Pagado	
	1	2	3 = (1 + 2)	4	5	
Obra Pública en Bienes Propios	0	0	0	0	0	0
Proyectos Productivos y Acciones de Fomento	0	0	0	0	0	0
<b>Inversiones Financieras y Otras Provisiones</b>	0	0	0	0	0	0
Inversiones Para el Fomento de Actividades Productivas	0	0	0	0	0	0
Acciones y Participaciones de Capital	0	0	0	0	0	0
Compra de Títulos y Valores	0	0	0	0	0	0
Concesión de Préstamos	0	0	0	0	0	0
Inversiones en Fideicomisos, Mandatos y Otros Análogos	0	0	0	0	0	0
Otras Inversiones Financieras	0	0	0	0	0	0
Provisiones para Contingencias y Otras Erogaciones Especiales	0	0	0	0	0	0
<b>Participaciones y Aportaciones</b>	0	0	0	0	0	0
Participaciones	0	0	0	0	0	0
Aportaciones	0	0	0	0	0	0
Convenios	0	0	0	0	0	0
<b>Deuda Pública</b>	0	0	0	0	0	0
Amortización de la Deuda Pública	0	0	0	0	0	0
Intereses de la Deuda Pública	0	0	0	0	0	0
Comisiones de la Deuda Pública	0	0	0	0	0	0
Gastos de la Deuda Pública	0	0	0	0	0	0
Costo por Coberturas	0	0	0	0	0	0
Apoyos Financieros	0	0	0	0	0	0
Adeudos de Ejercicios Fiscales Anteriores (Adefas)	0	0	0	0	0	0
<b>Total del Gasto</b>	33,281,927	331,608	33,613,535	19,651,111	19,361,823	13,962,423

Bajo protesta de decir verdad declaramos que los Estados Financieros y sus Notas son razonablemente correctos y responsabilidad del emisor

  
 LIC. DAVID ENRIQUE MENCHACA ZÚÑIGA  
 COMISIONADO PRESIDENTE

  
 C.P. AMELIA SALAZAR GÓNZALEZ  
 DIRECTORA DE ADMINISTRACIÓN Y FINANZAS

  
 C.P. ANAHI GUADALUPE CÁRDENAS JACOBO  
 CONTADOR

  
 C.P. MAYRA MARTÍNEZ MARTÍNEZ  
 CONTADOR